

Bokslutskommuniké januari – december 2015

AB Fortum Värme Holding samägt med Stockholms stad (publ)

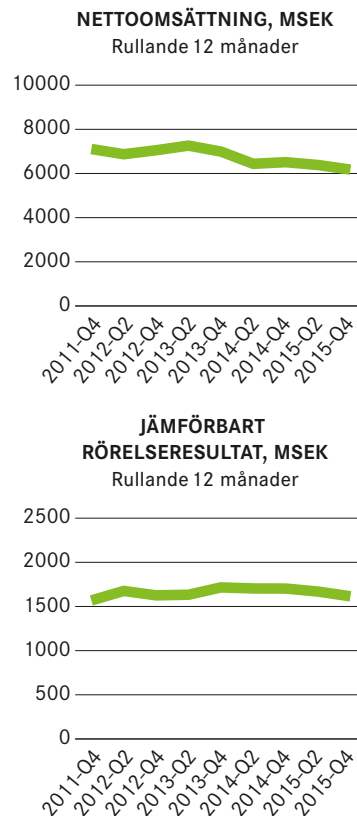
AB Fortum Värme Holding samägt med Stockholms stad (publ) är en koncern som fortsättningsvis kallas Fortum Värme i denna bokslutskommuniké

- Nettoomsättningen uppgick till 6 175 MSEK (6 512). Jämförbart rörelseresultat uppgick till 1 610 MSEK (1 703)
- Resultatet efter skatt uppgick till 788 MSEK (1 147)
- Försäljningen uppgick till 9 067 GWh (9 343¹⁾) varav 7 417 GWh (7 572) utgjordes av värme
- Soliditeten är 37 procent (37)
- I finansnettot ingår en engångskostnad för förtidslösen av lån uppgående till 346 MSEK (2)

KONCERNEN

MSEK	jul-dec 2015	jul-dec 2014	Helår 2015	Helår 2014
Nettoomsättning	2 619	2 828	6 175	6 512
Jämförbart rörelseresultat	527	581	1 610	1 703
Jämförelsestörande poster	-21	-36	-64	-34
Rörelseresultat	506	545	1 547	1 670
Finansiella kostnader - netto	-178	-130	-526	-252
Resultat före skatt	328	415	1 020	1 418
Inkomstskatt	-75	-92	-232	-271
Årets resultat	253	323	788	1 147
Investeringar	1 470	1 724	2 788	3 097
Kassaflöde före finansierings- verksamheten	-1 047	-1 488	-573	-872
Eget kapital			10 430	10 064
Soliditet			37%	37%
Nettolåneskuld			12 795	11 822

Siffror i bokslutskommunikén redovisas som regel i MSEK avrundat uppåt eller nedåt. Detta medför att vid summering kan avrundningsdifferenser förekomma med +/- 1 MSEK. I de fall ett underliggande tal avrundat blir 0 MSEK skrivs detta som 0. Då inget tal finns att redovisa lämnas detta blankt.



¹⁾ I föregående bokslutskommuniké var distribuerad gas (107 GWh) inkluderad i volymen.

Vd-kommentar

På väg mot en hållbar framtid

Vår vision är att tillsammans med kunder och partners skapa de mest hållbara energilösningarna för städer. Vi verkar i en region som växer och tar en aktiv roll för att möjliggöra utvecklingen på ett långsiktigt hållbart sätt. Det innebär att vi bidrar till den omställning som behövs för att minska vår, energisystemets och hela samhällets miljö- och klimatpåverkan. Vi arbetar nu vidare för att nå målet om 100% förnyelsebara och återvunna bränslen till 2030, med ambitionen att nå det tidigare. Ett av våra viktigaste projekt för att åstadkomma detta är det nya biokraftvärmeverket i Värtan – den enskilt största satsningen i bolagets historia.

Utveckling juli–december

Fortum Värme rörelseresultat jämfört med föregående period, dvs juli–december sjönk med 39 mkr vilket motsvarar 7 procent. Omsättningen minskade även den med 7 procent. Den extremt varma avslutningen på året och fortsatt lågt elpris har bidragit till lägre omsättning och rörelseresultat. Värmeförsäljningen för perioden uppgick till 3 021 GWh (3 111). Volymtappet på 3 procent motverkas av lägre bränslepriser, bättre driftnytta och minskade rörliga kostnader rent volymmässigt. Den underliggande efterfrågan på fjärrvärme är stabil och fortsätter att växa främst genom organisk tillväxt i nybyggnadsområden. Samtliga aktiviteter för att göra bolaget egenfinansierat har färdigställts. Alla ägarlån är reglerade och ersatta av långsiktig finansiering. En ägarförändring har ägt rum, innebärande att bolaget har tilldelat nya aktier till Stockholms Stadshus AB samt omvandlat tidigare preferensaktier till stamaktier. I och med ägarförändringen innehar Fortum Power and Heat AB och Stockholms Stadshus AB hälften var av aktiekapitalet och röstandelarna i bolaget.

Samarbete och integration – nyckeln till vår framtida konkurrenskraft

Ett nära samarbete med våra kunder och fortsatt utveckling av våra erbjudanden är grundläggande. Parallellt fortsätter marknadsintroduktionen av vårt affärskoncept Öppen fjärrvärme®. Det väcker internationellt intresse och Stockholm har potential att ta ledarpositionen som Europas främsta nav för informationsteknikföretag. Vår väg mot ett integrerat fjärrvärmesystem i hela Stor-Stockholm fortsätter för att kunna förverkliga hela den potential för energieffektiv produktion som finns i regionen. Ett nytt avtal om produktionssamarbete med Norrenergi tecknades – ett viktigt steg på vägen. En sammankoppling av alla stora fjärrvärmesystem i regionen är en förutsättning för klimat- och resurseffektiv produktion som både kunderna, kommunerna och klimatet tjänar på.



Tillsammans utvecklar vi den hållbara staden

Vi har en stark och positiv framtidstro. Samtidigt ser vi utmaningar i närtid. Omställningen mot förnybar energi behöver ske i hela Europa. Stora effekter av ny förnybar kraft installeras men är oftast beroende av väder och vind och mer behövs. Bara det nya biokraftvärmeverket i Värtan kommer att ge förnybar el som motsvarar solceller på 20 000 hustak. De förnybara energislagen går hand i hand och Sverige har unika förutsättningar med fjärrvärme i sina städer. Sammantaget har vi en unik och fantastisk plattform som gör möjligheterna fler och större. Vi står väl rustade för att både anta utmaningarna och förverkliga möjligheterna. Då säkrar vi vår framtida konkurrenskraft och bidrar till den fortsatta utvecklingen av hållbara moderna städer. Tillsammans med kunder och partners kan vi skapa världens bästa energisystem i en stad.

A handwritten signature in black ink that reads "Anders Egelrud". The signature is written in a cursive, slightly slanted style.

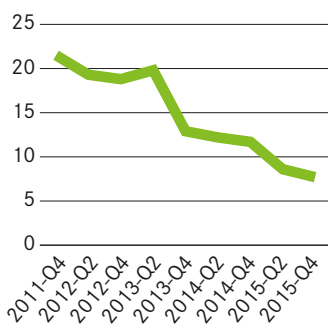
Anders Egelrud
VD och koncernchef

Viktiga händelser under året

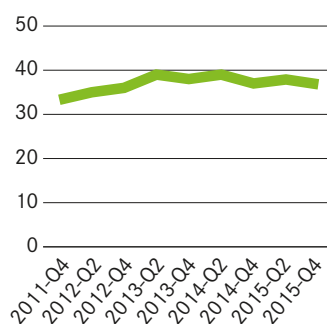
- Fortum Värme har under året fortsatt arbetet med att refinansiera sin verksamhet. Övergången från ägarfinansiering till självfinansiering fullbordades under 2015. 2 500 MSEK av lånefinansieringen sker via gröna obligationer.
- Nöjdheten bland kunderna ökade. Nöjdhetsindex för företagskunder har ökat med tre enheter till 66, medan privatkundernas nöjdhet är oförändrad på 67. Bland företagskunder ingår bostadsrättsföreningar och detta segment ökade med hela sju enheter.
- Under året tecknades 276 kontrakt med nya kunder motsvarande en volym av fjärrvärme och fjärrkyla på totalt 153 GWh.
- Arbetet med att färdigställa det nya biobränslebaserade kraftvärmeverket i Värtan har pågått hela året. Anläggningen planeras att tas i drift första kvartalet 2016.
- Fortum Värme och Norrenergi tecknade omfattande avtal om samverkan kring fjärrvärmeproduktion och gemensam optimering.
- Öppen Fjärrvärme® har fortsatt att introduceras brett på marknaden och väcker intresse internationellt som ett sätt att energiåtervinna och utveckla den växande datahallsindustrin hållbart.
- Fortum Värme och internetleverantören Bahnhof har tecknat avtal om storskalig värmeåtervinning från Bahnhofs planerade datahall "Green Hub" som kommer att bli Stockholms största.

Nyckeldata

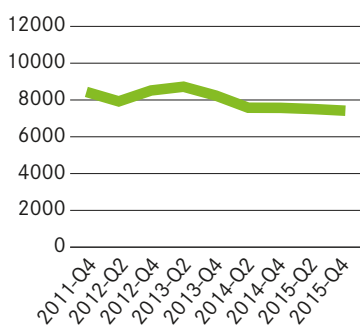
AVKASTNING EGET KAPITAL, %
Rullande 12 månader



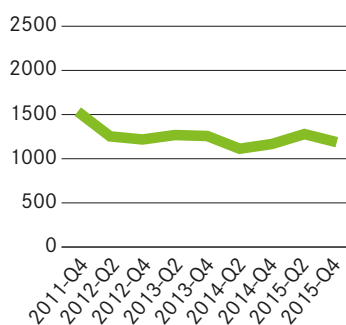
SOLIDITET, %
Rullande 12 månader



FJÄRRVÄRME, GWh¹⁾
Rullande 12 månader



EL, GWh¹⁾
Rullande 12 månader



¹⁾ Volymförändringar har uppstått år 2011 på grund av avyttring av verksamhet utanför Stockholmsregionen.

Omsättning, resultat och kassaflöde

Koncernens nettoomsättning uppgick under januari–december 2015 till 6 175 MSEK (6 512). Rörelseresultatet för koncernen uppgick till 1 547 MSEK (1 670). Koncernens resultat före skatt uppgick till 1 020 MSEK (1 418) och efter skatt till 788 MSEK (1 147).

På grund av ett rekordvarmt år minskade värme- och elförsäljningen. Vidare har produktionen av el minskat på grund av lågt elpris. Trots en minskad omsättning bibehålls täckningsbidraget genom positiva effekter av lägre bränslepriser, rörliga kostnader och bättre driftnytta.

Försäljningen uppgick till 9 067 GWh (9 343) varav 7 417 GWh (7 572) avser värme. Därtill såldes 1 187 GWh (1 167) el, 361 GWh (442) fjärrkyla och 102 GWh (162) gas. I finansnettot ingår en engångskostnad för förtidslösen av lån uppgående till 346 MSEK (2).

Nettolåneskulden uppgick till 12 795 MSEK (11 822). Likvida medel uppgick per 31 december 2015 till 1 MSEK (60). Kassaflödet från den löpande verksamheten uppgick till 2 018 MSEK (2 184), medan använda medel i investeringsverksamheten uppgick till -2 591 MSEK (-3 055). Kassaflödet före finansieringsverksamheten uppgår till -573 MSEK (-872). Skillnaden beror främst på en något lägre investeringsnivå jämfört med föregående år. Avkastningen på eget kapital var 7,7 procent (11,7). Soliditeten är oförändrad jämfört med föregående år och uppgår till 37 procent (37).

MSEK	jul-dec 2015	jul-dec 2014	Helår 2015	Helår 2014
Nettoomsättning	2 619	2 828	6 175	6 512
Jämförbart rörelseresultat	527	581	1 610	1 703
Jämförelsestörande poster ¹⁾	-21	-36	-64	-34
Rörelseresultat	506	545	1 547	1 670
Finansiella kostnader – netto	-178	-130	-526	-252
Resultat före skatt	328	415	1 020	1 418
Inkomstskatt	-75	-92	-232	-271
Årets resultat	253	323	788	1 147
Summa tillgångar			28 350	26 911
Summa eget kapital			10 430	10 064
Räntebärande skulder			12 796	11 883
Nettolåneskuld			12 795	11 822
Sysselsatt kapital			23 226	21 947
Rörelsekapital			1 266	1 403
Investeringar	1 470	1 724	2 788	3 097
Kassaflöde före finansieringsverksamheten	-1 047	-1 488	-573	-872
Avkastning eget kapital			7,7%	11,7%
Avkastning sysselsatt kapital			6,9%	8,0%
Soliditet			37%	37%
Skuldsättningsgrad			1,7	1,7
Nettoskuld/EBITDA ²⁾			4,6	4,1

¹⁾ Jämförelsestörande poster inkluderar reavinster och reaförluster samt förändringar i verkligt värde på derivatinstrument som säkrar framtida kassaflöden och som inte uppfyller kraven för säkringsredovisning.

²⁾ EBITDA – jämförbart rörelseresultat före avskrivningar

Finansiell ställning

Finansnetto och finansiering

Koncernen hade den 31 december 2015 räntebärande skulder om sammanlagt 12 796 MSEK (11 883). Räntebärande nettoskuld uppgick till 12 795 MSEK (11 822). Externa outnyttjade krediter uppgick till 3 429 MSEK, bestående av en kontolimit samt en kreditfacilitet. Fortum Värme har under 2015 slutfört arbetet med att fullfölja ägarnas överenskommelse att Fortum Värme skall vara självfinansierat från och med den 1 januari 2016. Under året har cirka 6 630 MSEK i ny långfristig finansiering satts på plats samtidigt som samtliga ägarlån på 5 191 MSEK har återbetalts. I samband med återbetalningen av ägarlånen uppkom en ränteskillnadsersättning uppgående till 346 MSEK (2) då delar av lånen löstes i förtid.

Den nya finansieringen består av 6 000 MSEK i obligationer, varav 2 500 MSEK är i så kallade gröna obligationer. Utöver detta har den sista delen av låneramen från Europeiska Investeringsbanken 630 MSEK upptagits. Under november månad ersattes även koncernkonto och kontolimit i Fortum-koncernen med en egen extern lösning.

Eget kapital

Eget kapital uppgick den 31 december 2015 till 10 430 MSEK (10 064), vilket motsvarar en soliditet på 37 procent (37). Det egna kapitalet har tillförts årets totalresultat på 765 MSEK (948). Utdelning till ägarna om 400 MSEK (400) har skett under året.

Skatt

Uppskjuten skatteskuld uppgick den 31 december 2015 till 3 094 MSEK (3 005), vilket är en förändring med 89 MSEK jämfört med den sista december 2014. Uppskjuten skattefordran uppgår till 74 MSEK och har nettoredovisats mot uppskjuten skatteskuld. Det finns inga outnyttjade underskottsavdrag i koncernen.

Investeringar

Koncernens bruttoinvesteringar i anläggningstillgångar under 2015 uppgick till 2 788 MSEK (3 097). En långsiktig trend mot minskad global klimatpåverkan när hela kraftsystemet beaktas åstadkoms genom investeringar i nya anläggningar för förnybar värme- och elproduktion, genom integration av regionens fjärrvärmenät och genom ökad användning av spillvärme i samhället.

Personal

Medelantalet anställda uppgick under 2015 till 722 (694).

Väsentliga risker och osäkerhetsfaktorer

Koncernens och moderbolagets väsentliga risk- och osäkerhetsfaktorer avser framförallt utvecklingen av efterfrågan och priset på dess produkter, kostnader för betydande insatvaror samt förändringar i valutakurser. För en mer utförlig beskrivning av väsentliga risker och osäkerhetsfaktorer, se AB Fortum Värme Holding samägt med Stockholms stad (publ) årsredovisning för 2014, sid 39-40 samt not 3.

Twister

I anslutning till uppförande av kraftvärmeverket KVV8 har två entreprenörer inlett skiljeförfarande gentemot Fortum Värme. Twisterna avser betalningskrav avseende varor och tjänster samt avbeställning av visst arbete. Fortum Värme har också motkrav på dessa entreprenörer. Twisterna kan komma att påverka slutkostnadsprognosen för projektet, men i övrigt endast ha mindre resultatpåverkan för Fortum Värme.

Fortum Värmes bedömning baserat på egna utredningar och legal expertis är att motparterna inte eller endast till en begränsad del kommer ha framgång med sina krav.

Transaktioner med närstående

Ägarna reglerar sin ägarsamverkan genom konsortialavtal. I ett reviderat konsortialavtal daterat den 12 juli 2013, vilket träder i kraft den 1 januari 2016, framgår att ägarna enats om att moderbolaget från och med den 1 januari 2016 ska finansieras självständigt och fullt ut i de externa kreditmarknaderna. Denna ordning har verkställts och per den 15 december återbetalades det sista ägarlånet till Fortum Oyj. Fram till den 1 december 2015 ägdes AB Fortum Värme Holding samägt med Stockholms stad (publ) av Fortum Power and Heat AB, som hade ett innehav om 90,1 procent av aktiekapitalet och 50,1 procent av rösterna, och av Stockholms Stadshus AB, som hade ett innehav om 9,9 procent av aktiekapitalet och 49,9 procent av rösterna. Ägarna hade rätt till 50 procent var av bolagets utdelning.

Den 1 december påkallade Stockholms Stadshus AB tidigare utställda optioner att teckna stamaktier i bolaget, varpå även Stockholms Stadshus AB:s preferensaktier omvandlades till stamaktier. Efter tilldelning av nya aktier och omvandling av preferensaktier, innehar sedan denna dag Fortum Power and Heat AB och Stockholms Stadshus AB hälften var av aktiekapitalet och röstandelarna i bolaget. Även fortsättningsvis kommer ägarna äga rätt till 50 procent var av bolagets utdelning. Den 1 december hölls även en extra bolagsstämma i bolaget då en ny bolagsordning antogs.

Inga transaktioner har ägt rum mellan Fortum Värme och närstående som väsentligen påverkat företagets ställning och resultat. Inköp och försäljning till/från bolag inom Fortumkoncernen sker på marknadsmässiga villkor. Transaktioner med bolag som ägs av Stockholms Stadshus AB och förvaltningar inom Stockholms stad sker på samma villkor som för övriga externa kunder.

Redovisningsprinciper

Koncernen tillämpar internationella redovisningsstandarder, International Financial Reporting Standards (IFRS), så som de har antagits av EU. Moderbolaget tillämpar Årsredovisningslagen och RFR 2 Redovisning för juridiska personer. Denna bokslutskommuniké är upprättad i enlighet med IAS 34 Delårsrapportering samt Årsredovisningslagen.

Nya och ändrade redovisningsprinciper

De redovisningsprinciper som tillämpas överensstämmer med de som beskrivs i koncernens årsredovisning för 2014. Nya eller ändrade IFRS-standarder och IFRIC-tolkningar som har effekt från och med den första januari 2015 har inte haft någon betydande påverkan på de konsoliderade finansiella rapporterna.

Legala ändringar

Under 2015 upplöstes dotterbolaget Sigtuna-Väsby Fastigheter AB och fusionerades in i AB Fortum Värme samägt med Stockholms stad.

Den 1 januari 2015 reglerades gasverksamheten i Stockholm och gasverksamheten delades upp i två bolag, Stockholm Gas AB (nätverksamhet) och Stockholm Gas Handel AB (handelsverksamhet). I syfte att få en tydligare separation har bolagens namn ändrats under året. Stockholm Gas Handel AB tog namnet Stockholm Gas AB och nätbolaget bytte istället namn till Gasnätet Stockholm AB.

Under året likviderades intressebolaget Jästenergi HB.

Händelser efter balansdagen

Inga väsentliga händelser har skett efter balansdagen.

Koncernens resultaträkning

MSEK	jul-dec 2015	jul-dec 2014	Helår 2015	Helår 2014
Nettoomsättning	2 619	2 828	6 175	6 512
Aktiverat arbete för egen räkning	23	25	46	50
Övriga intäkter	56	49	102	92
Råvaror och förnödenheter	-709	-837	-1 804	-2 138
Övriga externa kostnader	-592	-608	-1 116	-1 082
Personalkostnader	-273	-259	-593	-559
Avskrivningar- och nedskrivningar av materiella och immateriella anläggningstillgångar	-591	-609	-1 189	-1 164
Övriga kostnader	-6	-8	-10	-8
JÄMFÖRBART RÖRELSERESULTAT	527	581	1 610	1 703
Jämförelsestörande poster	-21	-36	-64	-34
RÖRELSERESULTAT	506	545	1 547	1 670
Resultatandel i intresseföretag				
Räntekostnader	-179	-133	-528	-257
Ränteintäkter	1	3	2	6
Finansiella kostnader - netto	-178	-130	-526	-252
RESULTAT FÖRE SKATT	328	415	1 020	1 418
Inkomstskatt	-75	-92	-232	-271
ÅRETS RESULTAT	253	323	788	1 147
RESULTAT HÄNFÖRLIGT TILL:				
Moderföretagets aktieägare	252	329	792	1 151
Innehav utan bestämmande inflytande	1	-5	-3	-4
	253	323	788	1 147

Koncernens rapport över totalresultat

MSEK	jul-dec 2015	jul-dec 2014	Helår 2015	Helår 2014
ÅRETS RESULTAT	253	323	788	1 147
ÖVRIGT TOTALRESULTAT				
Poster som inte ska återföras i resultaträkningen				
Omvärdering av nettopensionsförpliktelsen	79	-217	79	-217
Skatteeffekt	-17	48	-17	48
Poster som senare kan återföras i resultaträkningen				
Kassaflödessäkringar				
Årets verkliga värde vinster/förluster	-79	-53	-65	-23
Återföring till resultaträkningen	0	-4	-5	-9
Återföring till varulager/materiella anläggningstillgångar	-15	-2	-39	-7
Skatteeffekt	21	13	24	9
ÖVRIGT TOTALRESULTAT FÖR ÅRET, NETTO EFTER SKATT	-12	-216	-23	-199
SUMMA TOTALRESULTAT FÖR ÅRET	241	108	765	948
SUMMA TOTALRESULTAT HÄNFÖRLIGT TILL:				
Moderföretagets aktieägare	240	113	768	952
Innehav utan bestämmande inflytande	1	-5	-3	-4
SUMMA TOTALRESULTAT FÖR ÅRET	241	108	765	948

Koncernens balansräkning

MSEK	31 dec 2015	31 dec 2014
TILLGÅNGAR		
Anläggningstillgångar		
Immateriella tillgångar	58	71
Materiella anläggningstillgångar	25 455	23 844
Förvaltningstillgångar (pensionstillgångar)	1	2
Derivatinstrument	5	49
Summa anläggningstillgångar	25 519	23 967
Omsättningstillgångar		
Varulager	969	965
Derivatinstrument	23	158
Kundfordringar	1 363	1 354
Övriga fordringar	329	355
Aktuella skattefordringar	146	52
Likvida medel	1	60
Summa omsättningstillgångar	2 831	2 944
SUMMA TILLGÅNGAR	28 350	26 911
EGET KAPITAL		
Eget kapital som kan hänföras till moderföretagets aktieägare		
Aktiekapital	2	1
Reserver	-287	-263
Balanserad vinst	10 714	10 322
Summa	10 429	10 060
Innehav utan bestämmande inflytande	1	5
SUMMA EGET KAPITAL	10 430	10 064
SKULDER		
Långfristiga skulder		
Räntebärande skulder	11 462	9 212
Derivatinstrument	168	135
Uppskjutna skatteskulder	3 094	3 005
Övriga avsättningar	76	74
Avsättningar för pensioner	296	346
Övriga långfristiga skulder	17	20
Summa långfristiga skulder	15 113	12 793
Kortfristiga skulder		
Räntebärande skulder	1 334	2 671
Derivatinstrument	86	129
Leverantörsskulder	819	662
Övriga skulder	567	592
Avsättningar	1	1
Summa kortfristiga skulder	2 807	4 054
SUMMA SKULDER	17 920	16 847
SUMMA EGET KAPITAL OCH SKULDER	28 350	26 911

Koncernens rapport över förändringar i eget kapital

	Aktie- kapital	Balanserad vinst	Reserver		Totalt eget kapital hänförligt till moder- företagets aktieägare	Innehav utan bestämmande inflytande	Totalt eget kapital
		Balanserad vinst inklusive årets resultat	Kassaflödes- säkringar	Pensions- förpliktelser			
MSEK							
INGÅENDE BALANS PER 1 JANUARI 2014	1	9 571	24	-88	9 508	9	9 517
Årets resultat		1 151			1 151	-4	1 147
Övrigt totalresultat för året			-30	-170	-199		-199
Summa totalresultat		1 151	-30	-170	952	-4	948
Transaktioner med aktieägare							
Utdelning		-400			-400		-400
UTGÅENDE BALANS PER 31 DECEMBER 2014	1	10 322	-6	-257	10 060	5	10 064
INGÅENDE BALANS PER 1 JANUARI 2015	1	10 322	-6	-257	10 060	5	10 064
Årets resultat		792			792	-3	788
Övrigt totalresultat för året			-85	62	-23		-23
Summa totalresultat		792	-85	62	768	-3	765
Transaktioner med aktieägare							
Nyutgivna aktier	1						1
Utdelning		-400			-400		-400
UTGÅENDE BALANS PER 31 DECEMBER 2015	2	10 714	-91	-195	10 429	1	10 430

Verkligt värde för derivat och räntebärande skulder

Utestående derivatinstrument redovisat i verkligt värde

MSEK	dec 2015	dec 2014
TILLGÅNGAR		
Anläggningstillgångar		
Derivatinstrument	5	49
Omsättningstillgångar		
Derivatinstrument	23	158
SKULDER		
Långfristiga skulder		
Derivatinstrument	168	135
Kortfristiga skulder		
Derivatinstrument	86	129

Redovisat och verkligt värde för koncernens utestående derivat och räntebärande skulder visas i tabellerna till vänster och nedan. Beräkningen av verkligt värde baseras på nivå 2 för derivat och räntebärande skulder i hierarkin för verkligt värde. Jämfört med 2014 har inga förflytningar skett mellan olika nivåer i hierarkin och inga betydande förändringar har gjorts vad avser värderingssätt.

Redovisat värde och verkligt värde för räntebärande skulder

MSEK	dec 2015	dec 2014
Räntebärande skulder		
Redovisat värde	12 796	11 883
Verkligt värde	12 968	12 779

Koncernens rapport över kassaflöden

MSEK	Helår 2015	Helår 2014
DEN LÖPANDE VERKSAMHETEN		
Årets resultat	788	1 147
Justeringar:		
Inkomstskatt	232	271
Finansiella intäkter och kostnader - netto	526	252
Avskrivningar, nedskrivningar samt övriga kostnader	1 199	1 172
Rörelseresultat före avskrivningar (EBITDA)	2 746	2 842
Justeringar för poster som inte ingår i kassaflödet ¹⁾	73	5
Erhållen ränta	2	6
Betald ränta	-613	-335
Betald skatt	-231	-271
Kassaflöde från den löpande verksamheten före förändringar av rörelsekapital	1 977	2 247
Förändringar i rörelsekapital	41	-63
KASSAFLÖDE FRÅN DEN LÖPANDE VERKSAMHETEN	2 018	2 184
KASSAFLÖDE FRÅN INVESTERINGSVERKSAMHETEN		
Investeringar	-2 592	-3 099
Avyttring av materiella anläggningstillgångar	1	44
KASSAFLÖDE FRÅN INVESTERINGSVERKSAMHETEN	-2 591	-3 055
KASSAFLÖDE FÖRE FINANSIERINGSVERKSAMHETEN	-573	-872
KASSAFLÖDE FRÅN FINANSIERINGSVERKSAMHETEN		
Upptagna lån	6 617	6 261
Amortering av lån	-5 576	-4 039
Förändring koncernkonto	-128	-920
Utbetald utdelning och nyttgivna aktier	-399	-400
KASSAFLÖDE FRÅN FINANSIERINGSVERKSAMHETEN	514	901
Total ökning (+)/minskning (-) i likvida medel	-59	29
Likvida medel vid årets början	60	31
LIKVIDA MEDEL VID ÅRETS SLUT	1	60

¹⁾ Ej kassaflödespåverkande poster avser främst justeringar för orealiserade vinster och förluster hänförliga till derivatinstrument som säkrar framtida kassaflöden samt förändringar i avsättningar.

Moderbolagets resultaträkning

MSEK	jul-dec 2015	jul-dec 2014	Helår 2015	Helår 2014
RÖRELSENS KOSTNADER				
RÖRELSENS KOSTNADER				
Övriga rörelsekostnader	0	-	0	-
RÖRELSERESULTAT	0	-	0	-
RESULTAT FRÅN FINANSIELLA POSTER				
Ränteintäkter och liknande poster ¹⁾	109	107	215	1 315
Räntekostnader och liknande kostnader	-206	-155	-572	-309
RESULTAT EFTER FINANSIELLA POSTER	-96	-47	-357	1 006
BOKSLUTSDISPOSITIONER				
Koncernbidrag	939	1 167	939	1 167
RESULTAT FÖRE SKATT	843	1 120	582	2 173
Skatt på årets resultat	-185	-246	-128	-236
ÅRETS RESULTAT	657	874	454	1 937

¹⁾ Moderbolaget redovisar för 2014 ett positivt finansnetto beroende på erhållen utdelning om 1 100 MSEK från AB Fortum Värme samägt med Stockholms stad.

I moderbolaget förekommer inget övrigt totalresultat varför summa totalresultat för moderbolaget överensstämmer med årets resultat.

Moderbolagets balansräkning

MSEK	dec 2015	dec 2014
TILLGÅNGAR		
Anläggningstillgångar		
<i>Finansiella anläggningstillgångar</i>		
Andelar i koncernbolag	11 888	11 888
Övriga långfristiga fordringar	3 734	3 734
Summa anläggningstillgångar	15 622	15 622
Omsättningstillgångar		
Fordringar hos koncernbolag	2 577	1 384
Skattefordringar	134	46
Övriga fordringar	2	-
Summa omsättningstillgångar	2 713	1 430
SUMMA TILLGÅNGAR	18 335	17 052
EGET KAPITAL OCH SKULDER		
Eget kapital		
<i>Bundet eget kapital</i>		
Aktiekapital (10 000 aktier)	2	1
Reservfond	1 000	1 000
	1 002	1 001
<i>Fritt eget kapital</i>		
Balanserad vinst	4 295	2 758
Årets resultat	454	1 937
	4 749	4 695
Summa eget kapital	5 751	5 697
Långfristiga skulder		
Räntebärande skulder	11 253	5 630
Skulder till koncernföretag	0	3 344
Summa långfristiga skulder	11 253	8 974
Kortfristiga skulder		
Räntebärande skulder	1 271	599
Skulder till koncernföretag	37	1 778
Upplupna kostnader och förutbetalda intäkter	22	4
Summa kortfristiga skulder	1 330	2 382
SUMMA SKULDER	12 584	11 356
SUMMA EGET KAPITAL OCH SKULDER	18 335	17 052

Flerårsöversikt

MSEK	2015	2014	2013	2012	2011 ¹⁾
Nettoomsättning	6 175	6 512	6 993	7 049	7 108
Rörelseresultat före avskrivningar	2 799	2 868	2 794	2 700	2 488
Jämförbart rörelseresultat	1 610	1 703	1 716	1 626	1 568
Jämförelsestörande poster ²⁾	-64	-34	-14	-25	588
Rörelseresultat	1 547	1 670	1 701	1 601	2 156
Finansiella kostnader - netto	-526	-252	-248	-334	-326
Resultat före skatt	1 020	1 418	1 453	1 267	1 830
Inkomstskatt	-232	-271	-285	246	-311
Årets resultat	788	1 147	1 168	1 512	1 519
Summa tillgångar	28 350	26 911	24 913	24 053	23 106
Summa eget kapital	10 430	10 064	9 517	8 572	7 548
Räntebärande skulder	12 796	11 883	10 580	10 554	10 365
Nettolåneskuld	12 795	11 822	10 549	10 542	10 354
Sysselsatt kapital	23 226	21 947	20 096	19 126	17 913
Rörelsekapital	1 266	1 403	1 305	1 643	1 838
Investeringar	2 788	3 097	2 424	1 978	1 390
Kassaflöde före finansieringsverksamheten	-573	-872	393	212	607
Avkastning eget kapital	7,7%	11,7%	12,9%	18,8%	21,5%
Avkastning sysselsatt kapital	6,9%	8,0%	8,7%	8,7%	12,0%
Soliditet	37%	37%	38%	36%	33%
Skuldsättningsgrad	1,7	1,7	1,6	1,8	2,1
Nettoskuld/EBITDA	4,6	4,1	3,8	3,9	4,2

¹⁾ Resultatet för året 2011 är upprättat utifrån rapporterade siffror till Fortumkoncernen enligt IFRS men har inte omräknats enligt de nya bestämmelserna i IAS 19, Avsättning för pensioner.

²⁾ Jämförelsestörande poster inkluderar reavinster och reaförluster samt förändringar i verkligt värde på derivatinstrument som inte uppfyller kraven för säkringsredovisning. År 2011 inkluderar reavinst vid avyttring av Värmevärden AB, då verksamheter utanför Stockholmsregionen avyttrades.

Intygande

Styrelsen och verkställande direktören försäkrar att bokslutskommunikén ger en rättvisande översikt av moderbolagets och koncernens verksamhet, ställning och resultat samt beskriver väsentliga risker och osäkerhetsfaktorer som moderbolaget och de företag som ingår i koncernen står inför.

Stockholm den 22 februari 2016

AB Fortum Värme Holding samägt med Stockholms stad (publ)

På styrelsens uppdrag



Anders Egelrud
VD och koncernchef

Denna bokslutskommuniké har inte blivit föremål för särskild granskning av företagets revisorer.

Ytterligare information lämnas av:

VD, Anders Egelrud epost: anders.egelrud@fortum.com tel: +46 (0) 70 567 19 22

Ekonomi & Finansdirektör, Kerstin Levin epost: kerstin.levin@fortum.com tel: +46 (0) 70 344 52 65.

Alla rapporter finns tillgängliga efter publicering på bolagets hemsida: www.fortum.se/fortumvarme

FORTUM VÄRME I KORTHET

Fortum Värme är ett lokalt energibolag som producerar fjärrvärme, fjärrkyla och el. Företaget levererar värme och kyla till cirka 10 000 kunder och via dem till en stor del av de som bor och verkar i Stockholmsregionen. Tillsammans med kunderna har Fortum Värme bidragit till att Stockholm räknas som en av världens renaste huvudstäder och utsågs av EU till världens första miljöhuvudstad Green Capital 2010. Företaget ägs till lika delar av Fortum och Stockholms stad. Fortum Värme investerar 7 miljarder kronor i ny kraftvärmeproduktion i Stockholmsregionen 2010–2016. Senast 2030 ska fjärrvärmerna i Stockholm produceras till 100 procent av förnybar och återvunnen energi. Den helägda gasverksamheten säljer och distribuerar stadsgas och fordonsgas.

FINANSIELLA RAPPORTER

25 april 2016	Årsredovisning 2015
29 augusti 2016	Delårsrapport januari-juni 2016
20 februari 2017	Bokslutskommuniké 2016

Informationen i denna bokslutskommuniké är sådan som AB Fortum Värme Holding samägt med Stockholms stad (publ) offentliggör enligt svensk lag om värdepappersmarknaden.

**AB Fortum Värme Holding samägt
med Stockholms stad (publ)**

Org.nr. 556040–6034

115 77 Stockholm

tel: 08-671 70 00, fax: 08-671 82 82

www.fortum.se/fortumvarme

